

DISTRIBUTORE/AGENTE:	DATA ORDINE:
	DATA CONSEGNA:
CODICE VALUTAZIONE ORM-	NOME DESTINATARIO/UTENTE:

CARATTERISTICHE

- Compatta e regolabile in altezza - per consentire l'accostamento a piani di appoggio e di lavoro - tramite molla a gas per la regolazione con il bambino seduto. PER USO INTERNO.
- **Telaio** verniciato con polveri epossidiche atossiche.
- **Sistema di sicurezza che impedisce l'azionamento involontario.**
- **Tappezzeria** estremamente **traspirante, resistente e facilmente lavabile**, non estraibile. **Ignifuga** secondo le norme EN 1021-1:2014 e EN 1021-2:2014.
- **Schienale** facilmente regolabile in altezza a scorrimento. Inclinazione con levette verdi.
- **Bracciali** morbidi, regolabili in altezza ed inclinazione.
- **Seduta** leggermente inclinata di 5° per un miglior comfort. Regolabile in profondità e in larghezza tramite componente opzionale **958R pelotte al bacino multiregolabili**.
- **Abbinabile** alla misura corrispondente del **Tavolo Multifunzione ORMESA** (vedasi modulo d'ordine).



Prodotto marcato **CE**

Iscritto al Repertorio Dispositivi Medici (Ministero della Salute)



Attenzione!
Leggere attentamente il manuale d'uso e manutenzione

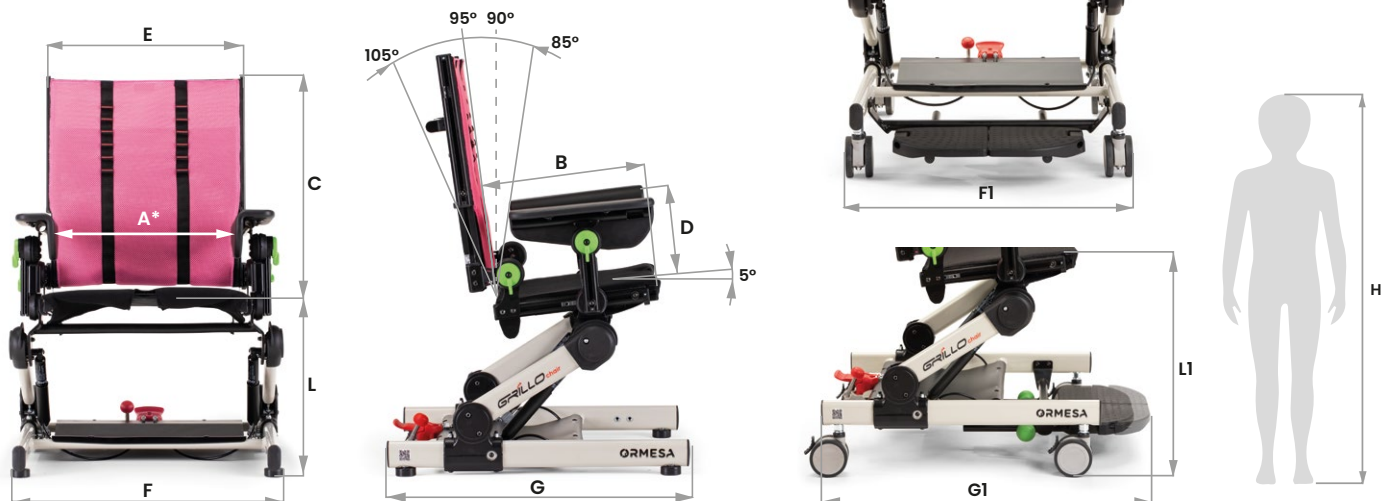
Per Effettuare la scelta barra il quadratino bianco

Misura: Small Medium

Colore tappezzeria: Rosa Blu

Telaio: grigio siliceo














MISURE



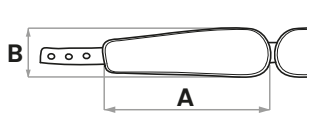
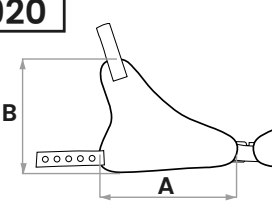
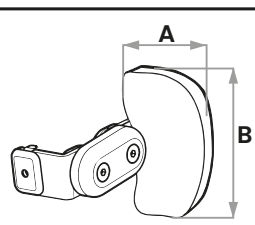
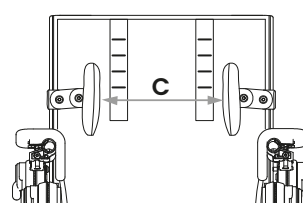
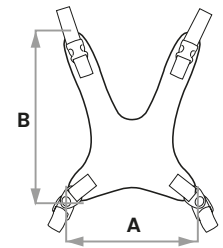
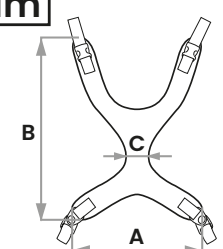
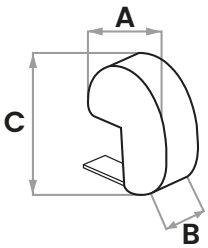
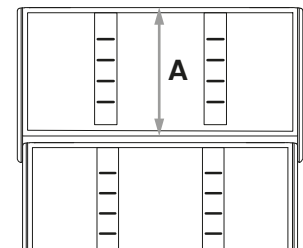
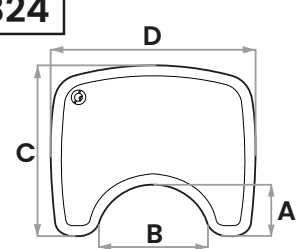
con componente 958
set 4 ruote con pedana

	A*	B	C	D	E	F	F1	G	G1	L	L1	Altezza utente (H)	Peso Ausilio	Portata Massima
Small	30 cm	20-30 cm	30-45 cm	15-18 cm	36 cm	48 cm	50,5 cm	50 cm	52-64 cm	20-31 cm	28-39 cm	90-120 cm	10,7 kg	35 kg
Medium	35 cm	28-43 cm	35-55 cm	16-20 cm	41 cm	52 cm	54,5 cm	56,5 cm	62-73 cm	25-40 cm	33-48 cm	110-150 cm	13 kg	45 kg

* Con componente 958R pelotte al bacino multiregolabili: misura SMALL 20-30 cm; misura MEDIUM 25-35 cm

COMPONENTI AGGIUNTIVI	<p>947 Cintura pelvica ad angolo variabile</p> <p><input type="checkbox"/> mini <input type="checkbox"/> S <input type="checkbox"/> M</p> 	<p>920 Cintura pelvica a quattro punti</p> <p><input type="checkbox"/> S <input type="checkbox"/> M</p> 	<p>838 Pelotte toracali regolabili in altezza, larghezza ed in senso trasversale.</p> <p><input type="checkbox"/> mini <input type="checkbox"/> S <input type="checkbox"/> M</p> 	<p>853 Pettorina a bretellaggio</p> <p><input type="checkbox"/> mini <input type="checkbox"/> S</p> 	<p>853 slim Pettorina sagomata a quattro punti</p> <p><input type="checkbox"/> M</p> 
	<p>834N Divaricatore imbottito stretto (narrow)</p> <p><input type="checkbox"/> mini/S <input type="checkbox"/> M</p> 	<p><input type="checkbox"/> 958R pelotte al bacino regolabili in larghezza, rotazione e profondità.</p> 	<p><input type="checkbox"/> 824 Tavolo con incavo avvolgente regolabile in profondità, altezza e inclinazione con i braccioli.</p> 	<p><input type="checkbox"/> 823 Prolunga schienale per il supporto del capo</p> 	<p><input type="checkbox"/> 835 Poggiatesta sagomato con contenimento laterale ed occipitale, regolabile in altezza. In combinazione solo con la prolunga schienale 823.</p> 
	<p><input type="checkbox"/> 865 Poggiatesta imbottito regolabile in altezza. In combinazione solo con la prolunga schienale 823.</p> 	<p><input type="checkbox"/> 959 Set di 4 ruote con freno. In alternativa ai 4 piedini neri di appoggio. Ruote piroettanti da 75 mm dotate tutte di freno di stazionamento. Fornite con pedana appoggiaipiedi.</p> 	<p> Rispettare i limiti di altezza e peso utente</p>		

Note: _____

MISURE COMPONENTI	<p>947</p>  <p>mini A=16 cm B=5 cm</p> <p>small A=19 cm B=6 cm</p> <p>medium A=25,5 cm B=8 cm</p>	<p>920</p>  <p>small A=16 cm B=15,5 cm</p> <p>medium A=23 cm B=19 cm</p>	<p>838</p>  <p>mini A=9 cm B=7 cm</p> <p>small A=10 cm B=12 cm</p> <p>medium A=11 cm B=17 cm</p> <p>CHAIR mis. small C= 18-26 cm</p> <p>CHAIR mis. medium C= 22-30 cm</p> 	
	<p>853</p>  <p>mini A=20,5 cm B=28 cm</p> <p>small A=25 cm B=34 cm</p>	<p>853 slim</p>  <p>medium A=33 cm B=46 cm C=5 cm</p>	<p>834N</p>  <p>mini/s A=12 cm B=4 cm C=14 cm</p> <p>medium A=15 cm B=4 cm C=17 cm</p>	<p>823</p>  <p>small A= 14 cm</p> <p>medium A= 20 cm</p>
	<p>824</p>  <p>A= 16 cm B= 38 cm C= 53 cm D= 64 cm</p>			