



**ORMESA®**  
• MADE IN ITALY SINCE 1980 •

**GRILLO**  
*adaptive seating*



**GRILLO**  
*adaptive seating*

## Più di un semplice seggiolone.

**Grillo Adaptive Seating** di Ormesa è un **seggiolone a configurazione regolabile per bambini e ragazzi compatto, ideale per essere utilizzato in molti contesti**, come lo svolgimento di attività quotidiane a scuola e a casa.

Il **sistema di regolazione in altezza, brevettato a livello internazionale** e tipico della **"famiglia di prodotto GRILLO"** consente di avere una base compatta, poco ingombrante offrendo al contempo un range ampio di regolazione in altezza.

**Grillo Adaptive Seating** ha una tappezzeria portante **estremamente traspirante, resistente, facilmente lavabile e ignifuga**.

Il rivestimento estraibile è realizzato con un'**imbottitura altamente innovativa**: Il materiale permette un'**ottimale distribuzione del peso**, una **traspirazione elevatissima** ed ha un **comfort eccellente**. Disponibile in **tre colori: rosso, rosa e blu**.

Grazie ad un'**ampia gamma di componenti disponibili**, si adatta facilmente ad ogni esigenza. Disponibile in **tre misure**.

PRODOTTO  
MARCATO **CE**

GRILLO ADAPTIVE SEATING è un DISPOSITIVO MEDICO CONFORME AI REQUISITI DI SICUREZZA definiti dal REGOLAMENTO (UE) 2017/745



# Tre configurazioni per soddisfare ogni esigenza

**Grillo Adaptive Seating di Ormesa** è un ausilio studiato per **venire incontro alle esigenze di grandi e piccoli**: i genitori sanno che il seggiolone diventa un oggetto fondamentale nello sviluppo del bambino per lo svolgimento di qualsiasi attività; il bambino implementa la capacità di vedere il mondo circostante con una nuova prospettiva, di sentirsi più partecipe nelle attività quotidiane e di comunicare con gli altri in un modo tutto nuovo. Nascono così tre configurazioni differenti per soddisfare ogni necessità:

> Grillo Adaptive Seating con **componente 863 poggiatesta esterno posturale** adatto per bambini che necessitano di un supporto regolabile in inclinazione e profondità.

> Grillo Adaptive Seating con **componente 865 poggiatesta imbottito** oppure **componente 835 poggiatesta sagomato**, in base alle necessità di contenimento laterale ed occipitale del capo.





**863 Poggiatesta posturale** che si adatta alla conformazione del capo. Regolabile in altezza, inclinazione e profondità.

**865 Poggiatesta imbottito**  
regolabile in altezza.



**835 Poggiatesta sagomato**  
con contenimento laterale ed occipitale, regolabile in altezza.

# Base standard e base ribassata

## La versatilità di cui hai bisogno



Grillo Adaptive Seating è dotato di un **telaio chiudibile** in alluminio, verniciato con polveri epossidiche atossiche.

Il **sistema di regolazione in altezza brevettato** azionabile tramite molle a gas consente di modificare l'altezza del seggiolone, anche con il bambino seduto: ideale per farlo accedere a diversi piani di appoggio e di lavoro con estrema facilità e comfort e ad avvicinarlo a terra per facilitarne la discesa.

**Il sistema di sicurezza integrato, impedisce l'azionamento accidentale.**

Grazie al suo **design intelligente si adatta all'ambiente circostante**, permettendo al bambino di partecipare alle attività quotidiane ed interagire con la famiglia e con gli altri bambini.



**NEW**

**4 RUOTINE PIROETTANTI CON FRENO**, gommate e carterizzate, per evitare l'intrappolamento della sporcizia nel meccanismo di rotazione.

Consentono di spostare facilmente l'ausilio anche con il bambino seduto.




### Base ribassata

per arrivare più vicino a terra di quanto non sia possibile con la base da interni standard (*spesso utile nell'utilizzo comunitario, alla scuola dell'infanzia*). Mantiene le stesse caratteristiche della base standard ed è disponibile per le misure mini e Small.



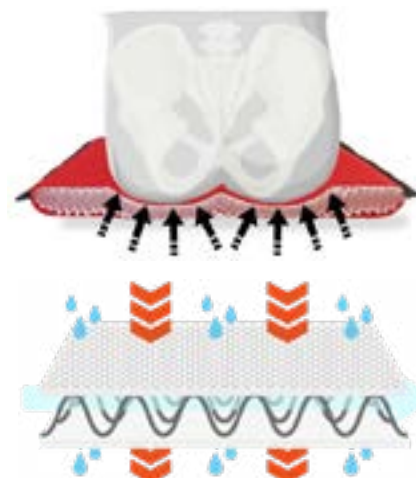
**NEW**

# Alta performance



## Doppio rivestimento all'avanguardia

La tappezzeria premium abbinata al tessuto portante non estraibile, oltre ad offrire un'**ottima stabilità** a tronco e bacino, garantisce un **altissimo livello di traspirabilità**, a vantaggio del comfort e della salute della cute.



- **Ottimale "self supporting effect"**: la struttura dell'imbottitura, altamente innovativa, permette un'**ottimale distribuzione del peso** ed offre un ottimo comfort. La pressione viene distribuita in modo ottimale con una significativa riduzione della pressione puntuale.

Ha una **resistenza a compressione** (Compression stress value) (DIN EN ISO 3386) maggiore rispetto alla tradizionale gommapiuma.

- **Leggero e traspirante**: garantisce una circolazione dell'aria estremamente elevata, **riducendo la sudorazione** e favorendo la termoregolazione.

- **Igienico**: di facile lavaggio con tempi di asciugatura rapidi.
- **Resistente all'abrasione**: La trama del rivestimento ad elevata resistenza mantiene la performance anche a carichi elevati (test ISO 12947).
- **Ignifugo**: secondo le norme EN 1021-1:2014 e EN 1021-2:2014.
- **Certificato Oeko-Tex**: per tutti i tessuti che sono a diretto contatto con la pelle, a garanzia di qualità e sicurezza per la salute.



# Caratteristiche tecniche e regolazioni



## Schienale

Reclinabile in maniera semplice e sicura con molla a gas, con fulcro fisiologico per rendere la regolazione confortevole. Regolabile in altezza a scorrimento in modo semplice, senza il rischio di perdere la vite. Abbattibile per il trasporto.



## Seduta

Ergonomica e basculabile tramite molla a gas per garantire maggior comfort. Regolabile in profondità a scorrimento, senza il rischio di perdere la vite, e in larghezza tramite pelotte al bacino multiregolabili.



## Pelotte al bacino multiregolabili

per un maggior contenimento. Regolabili in rotazione, larghezza e profondità.



**NEW**

## Braccioli multiregolabili

morbidi e regolabili in altezza, inclinazione, rotazione e larghezza.



## Poggiagambe

regolabile in altezza e inclinazione, in profondità insieme alla seduta, con fulcro fisiologico per rendere la regolazione confortevole.

## Poggiapolpacci

morbidi, regolabili in altezza e profondità.

## Poggiapiedi

ribaltabili e regolabili in flessione-estensione.

# Compatta e stabile

## regolazioni senza ostacoli



# Componenti



## **947 Cintura pelvica ad angolo variabile**

Disponibile in tre misure. Fornita di serie.



## **920 Cintura pelvica a quattro punti**

Disponibile in due misure.



## **838 Pelotte toracali**

regolabili in altezza, larghezza ed in senso trasversale. Disponibili in tre misure.

*Rivestite con materiale traspirante ed estraibili per il lavaggio.*



## **868 Pelotte frontali avvolgenti per il tronco**

regolabili in altezza, larghezza ed in senso trasversale. Disponibili in due misure.

*Rivestite con materiale traspirante ed estraibili per il lavaggio.*



## **961 Pelotte per gomito**

*Rivestite con materiale traspirante ed estraibili per il lavaggio.*



## **853 Pettorina a bretellaggio**

Disponibile in due misure.

# Componenti



**853 slim Pettorina sagomata a quattro punti**



**834R Divaricatore imbottito regolabile**  
in profondità e abduzione. Disponibile in due misure.



**834N Divaricatore imbottito stretto**  
regolabile in profondità insieme alla seduta. Disponibile in due misure.



**824 Tavolo con incavo avvolgente**  
regolabile in profondità, altezza e inclinazione con i braccioli.

*Tavolo costruito con materiale resistente e igienico, design senza spigoli, non intrappola residui di cibo.*



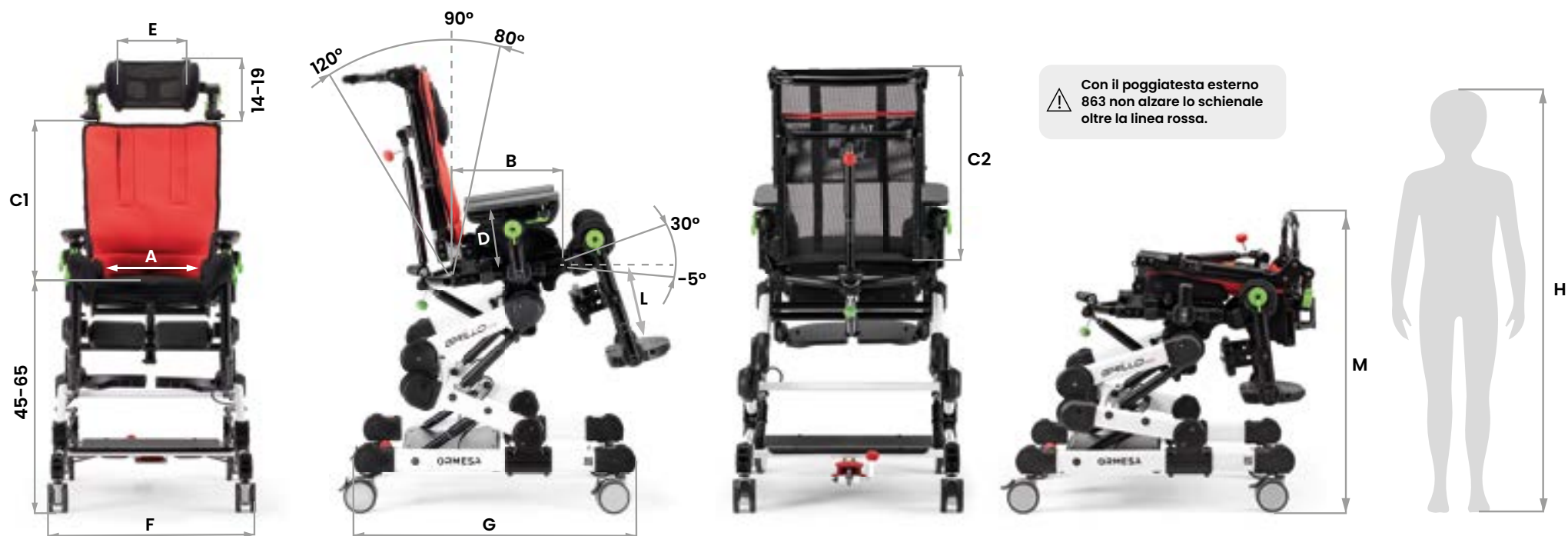
**960 Fermatalloni**



**962 Fermapiedi + Fermatalloni**

# Grillo A.Seating

## Con base standard: misure in cm



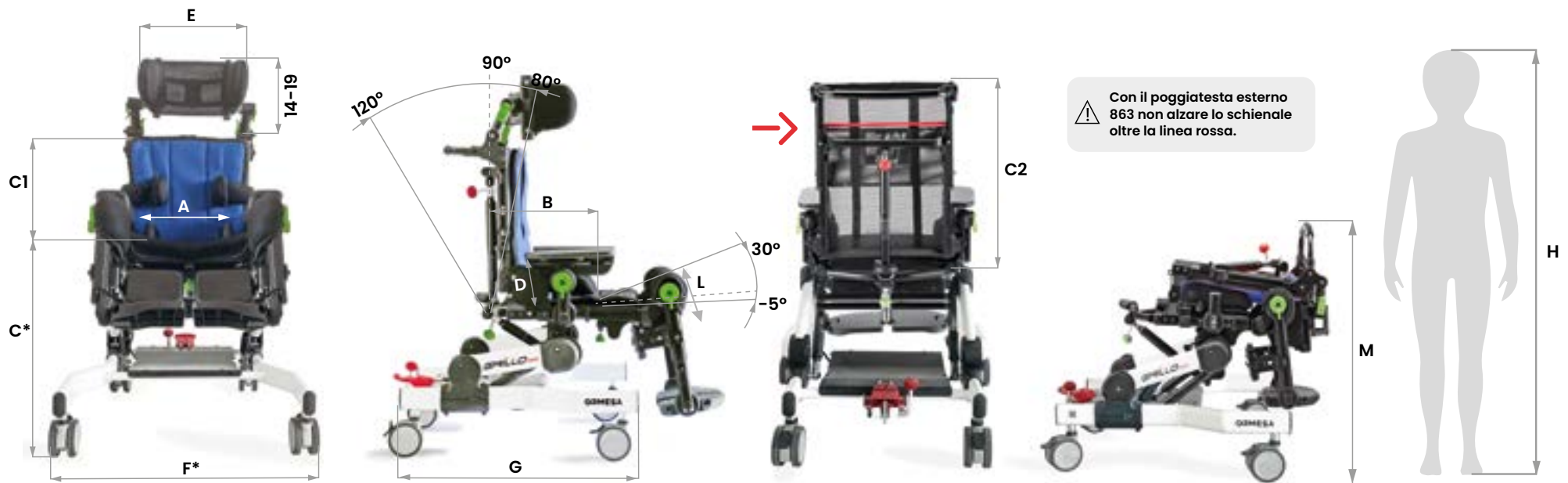
⚠ Con il poggiatesta esterno 863 non alzare lo schienale oltre la linea rossa.

	A	B	C1	C2	D	E	F	G	L	M	altezza utente (H)	peso totale	portata max.
<b>mini</b>	16-26	16-26	30-41	30-50	12-15	15	49	59	15-25	68	75-105	20,4kg	25 kg
<b>Small</b>	20-30	20-30	35-47	35-60	15-18	17	53	65	20-31	68	90-120	22,6 kg	35 kg
<b>Medium</b>	25-35	28-43	40-55	40-70	16-20	20	58	74	25-40	70	110-145	24,3 kg	45 kg

I numeri separati da un trattino indicano una regolazione minima e una regolazione massima

# Grillo A.Seating

## Con base ribassata: misure in cm




	A	B	C*	C1	C2	D	E	F*	G	L	M	altezza utente (H)	peso totale	portata max.
<b>mini</b>	16-26	16-26	30-40	30-41	30-50	12-15	15	55,5	57	15-25	58	75-105	18 kg	25 kg
<b>Small</b>	20-30	20-30	36-48	35-47	35-60	15-18	17	60	63	20-31	60	90-120	18,5 kg	35 kg

I numeri separati da un trattino indicano una regolazione minima e una regolazione massima

**Tessa e la sua storia vi aspettano nel sito ufficiale di Ormesa, assieme agli altri protagonisti della nostra fantastica community globale.**





**Un ringraziamento speciale alle famiglie che hanno  
partecipato con entusiasmo al nostro progetto.  
È grazie ai nostri clienti e alle loro storie che troviamo  
l'energia e gli stimoli per evolvere giorno dopo giorno.**

**CE** conforme a MDR (UE) 2017/745

COMPANY WITH  
QUALITY SYSTEM  
CERTIFIED BY DNV  
ISO 13485

---

**Ormesa srl** - Via delle Industrie 6/8 | 06034 Foligno (PG) - ITALY  
Tel. +39 0742 22927 | FAX +39 0742 22637 | [info@ormesa.com](mailto:info@ormesa.com)

**[www.ormesa.com](http://www.ormesa.com)**

