

DISTRIBUTORE/AGENTE:	DATA ORDINE:
	DATA CONSEGNA:
CODICE VALUTAZIONE ORM-	NOME DESTINATARIO/UTENTE:

comprendente della cintura pelvica ad
angolo variabile e pelotte al bacino



ISO 7176/19 e
ANSI RESNA WC/19



tappetzeria
altamente
traspirante ed
ignifuga



Marcato CE



Attenzione!
Leggere attentamente il
manuale d'uso e manutenzione

CARATTERISTICHE

- **Più misure in un unico telaio**
- **Telaio** leggero pieghevole ad ombrello, in alluminio verniciato con polveri epossidiche atossiche. Una volta chiuso il Trollino rimane compatto e può essere trasportato come un trolley da viaggio.
- **Maniglie** di spinta con **freni manuali e di stazionamento**.
- **Schienale** resistente e robusto garantito dalla crociera sul retro. Reclinabile su tre posizioni e facilmente regolabile in altezza.
- **Seduta** leggermente basculata, facilmente regolabile in profondità e larghezza tramite pelotte al bacino imbottite. La crociera sottostante garantisce stabilità, comfort e resistenza.
- **Tappezzeria** (non estraibile) estremamente **traspirante, resistente e facilmente lavabile**. Ignifuga secondo le norme EN 1021-1:2014 e EN 1021-2:2014.
- **Borsetta** porta manuale e chiave sul retro dello schienale.
- **Poggiagambe** regolabile in altezza.
- **Pedane** ribaltabili e girevoli senza ingombro.
- **Ruote** imperforabili: anteriori piroettanti da 7" (17 cm) e posteriori da 10" (25 cm) con **freni indipendenti a tamburo**. **Leva di superamento gradini** su entrambe le ruote posteriori.

Per Effettuare la scelta barra il quadratino bianco



Colore Schienale Colore Seduta: **Nero** Colore Telaio: **Nero**

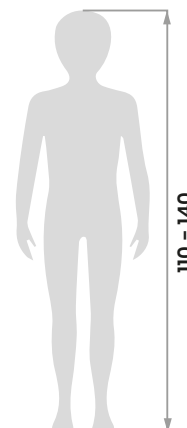
- ☐ Rosso
☐ Rosa
☐ Blu
☐ Nero

MISURE

Unità di Misura: cm.



Peso ausilio: 14,8 kg
Portata Massima: 55 kg



A: 28 cm con pelotte al bacino imbottite, 32 cm togliendo uno spessore interno, 36 cm senza pelotte.

*Range di regolazione in altezza con componente aggiuntivo 951 max. 105 cm.

☐ **951** Maniglie di spinta regolabili in altezza.
Senza l'uso di attrezzi.
OPZIONABILE SOLO SE ORDINATE CON IL PRODOTTO



OPZIONABILI SUCCESSIVAMENTE

865 Poggiatesta imbottito regolabile in altezza.

☐ S-M




835 Poggiatesta contenitivo e sagomato regolabile in altezza.

☐ S-M




838 Pelotte toracali regolabili in altezza, larghezza inclinazione ed in senso trasversale.

☐ mini ☐ S



868 Pelotte frontali flessibili e avvolgenti per il tronco. Multiregolabili in altezza, larghezza ed inclinazione.

☐ S




947 Cintura pelvica ad angolo variabile. Fornita di serie.

☐ S ☐ M




920 Cintura pelvica a 4 punti

☐ S ☐ M




853 Pettorina a bretellaggio.

☐ mini ☐ S



853 slim Pettorina sagomata a quattro punti.


☐ M



☐ **834N** Divaricatore imbottito ed estraibile.



☐ **839** Poggiamani regolabile in inclinazione.



☐ **960** Fermatalloni.



☐ **956** Pedane con regolazione dell'inclinazione.



☐ **858** Cestino portaoggetti.



☐ **819** Cappottina elevabile, con borsetta e finestrella posteriore. Si chiude con il passeggino, non occorre toglierla.



☐ **825** Sacca parapigioggia da fissare alla cappottina 819.



☐ **825B** Telo posteriore di protezione da fissare alla sacca parapigioggia 825.



☐ **818** Sacca termica.



☐ **968** Imbottiture per braccioli



☐ **844** Imbottiture laterali al telaio



☐ **812** Direzionatori ruote anteriori.



☐ **891** Ancoraggi (4 anelli) per il trasporto in direzione del senso di marcia su veicoli.



M I S U R E C O M P O N E N T I[illegible]