

|                            |                           |
|----------------------------|---------------------------|
| DISTRIBUTORE/AGENTE:       | DATA ORDINE:              |
|                            | DATA CONSEGNA:            |
| CODICE VALUTAZIONE<br>ORM- | NOME DESTINATARIO/UTENTE: |

CARATTERISTICHE

- Compatta e regolabile in altezza - per consentire l'accostamento a piani di appoggio e di lavoro - tramite molla a gas per la regolazione con il bambino seduto. PER USO INTERNO.
- Telaio verniciato con polveri epossidiche atossiche.
- Sistema di sicurezza che impedisce l'azionamento involontario.
- Tappezzeria estremamente traspirante, resistente e facilmente lavabile, non estraibile. Ignifuga secondo le norme EN 1021-1:2014 e EN 1021-2:2014.
- Schienale facilmente regolabile in altezza a scorrimento. Inclinazione con levette verdi.
- Bracciali morbidi, regolabili in altezza ed inclinazione.
- Seduta leggermente inclinata di 5° per un miglior comfort. Regolabile in profondità e in larghezza tramite componente opzionale 958R pelotte al bacino multiregolabili.
- Abbinabile alla misura corrispondente del Tavolo Multifunzione ORMESA (vedasi modulo d'ordine).



Marcato CE



Attenzione!  
Leggere attentamente il manuale  
d'uso e manutenzione

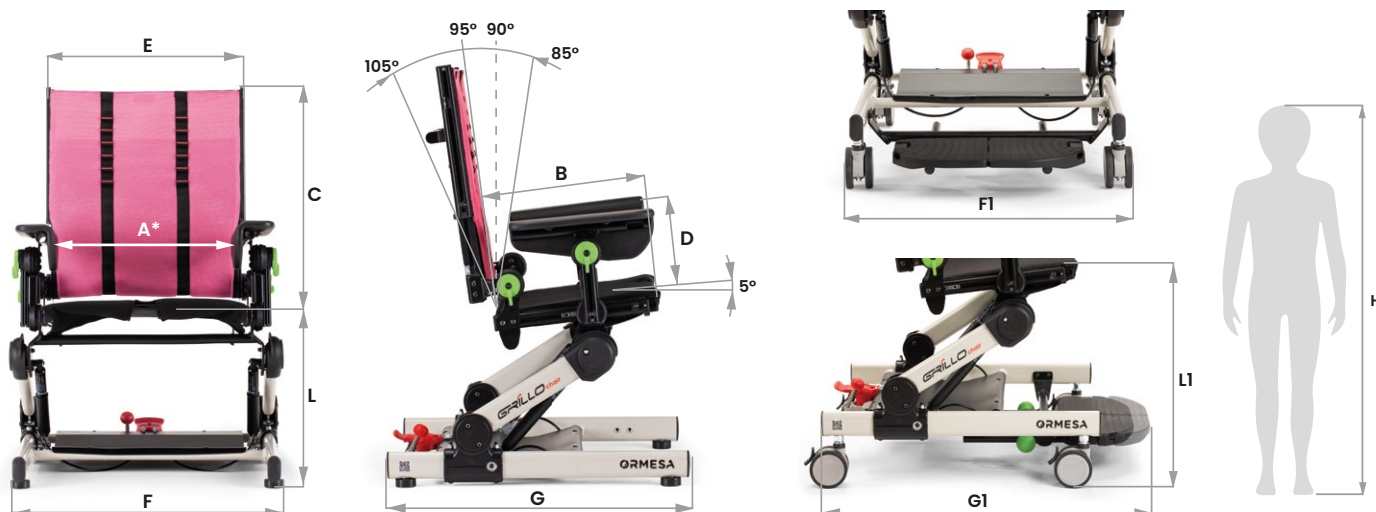
Per Effettuare la scelta barra il quadratino bianco ☒

Misura: ☐ Small ☐ Medium

Colore tappezzeria: ☐ Rosa ☐ Blu

Telaio: grigio siliceo

MISURE



con componente 958  
set 4 ruote con pedana

|        | A*    | B        | C        | D        | E     | F     | F1      | G       | G1       | L        | L1       | Altezza utente (H) | Peso Ausilio | Portata Massima |
|--------|-------|----------|----------|----------|-------|-------|---------|---------|----------|----------|----------|--------------------|--------------|-----------------|
| Small  | 30 cm | 20-30 cm | 30-45 cm | 15-18 cm | 36 cm | 48 cm | 50,5 cm | 50 cm   | 52-64 cm | 20-31 cm | 28-39 cm | 90-120 cm          | 10,7 kg      | 35 kg           |
| Medium | 35 cm | 28-43 cm | 35-55 cm | 16-20 cm | 41 cm | 52 cm | 54,5 cm | 56,5 cm | 62-73 cm | 25-40 cm | 33-48 cm | 110-150 cm         | 13 kg        | 45 kg           |

\* Con componente 958R pelotte al bacino multiregolabili: misura SMALL 20-30 cm; misura MEDIUM 25-35 cm

|                          |  |   |   |   |  |
|--------------------------|--|---|---|---|--|
| COMPONENTI<br>AGGIUNTIVI | <b>947</b> Cintura pelvica ad angolo variabile<br><input type="checkbox"/> mini <input type="checkbox"/> M<br><input type="checkbox"/> S | <b>920</b> Cintura pelvica a quattro punti<br><input type="checkbox"/> S<br><input type="checkbox"/> M  | <b>838</b> Pelotte toracali regolabili in altezza, larghezza ed in senso trasversale.<br><input type="checkbox"/> mini <input type="checkbox"/> M<br><input type="checkbox"/> S | <b>853</b> Pettorina a bretellaggio<br><input type="checkbox"/> mini <input type="checkbox"/> S | <b>853 slim</b> Pettorina sagomata a quattro punti<br><input type="checkbox"/> M   |
|                          | <b>834N</b> Divaricatore imbottito stretto (narrow)<br><input type="checkbox"/> mini/s<br><input type="checkbox"/> M                     | <input type="checkbox"/> <b>958R</b> pelotte al bacino regolabili in larghezza, rotazione e profondità.   | <input type="checkbox"/> <b>824</b> Tavolo con incavo avvolgente regolabile in profondità, altezza e inclinazione con i braccioli.  | <input type="checkbox"/> <b>823</b> Prolunga schienale per il supporto del capo                 | <input type="checkbox"/> <b>835</b> Poggiatesta sagomato con contenimento laterale ed occipitale, regolabile in altezza. In combinazione solo con la prolunga schienale 823. |
|                          | <input type="checkbox"/> <b>865</b> Poggiatesta imbottito regolabile in altezza. In combinazione solo con la prolunga schienale 823.     | <input type="checkbox"/> <b>959</b> Set di 4 ruote con freno. In alternativa ai 4 piedini neri di appoggio. Ruote piroettanti da 75 mm dotate tutte di freno di stazionamento. Fornite con pedana appoggiaipiedi. | <div style="border: 1px solid black; padding: 5px; text-align: center;"> <p>⚠ Rispettare i limiti di altezza e peso utente</p> </div>   |   |  |

Note: \_\_\_\_\_

\_\_\_\_\_

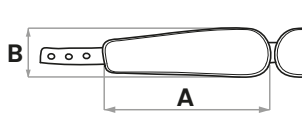
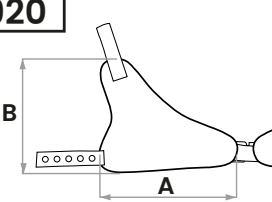
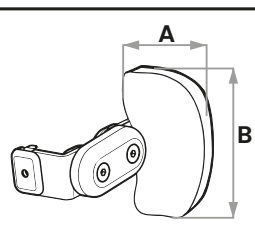
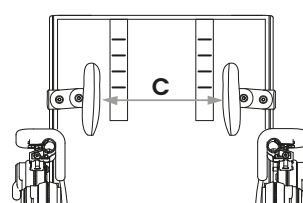
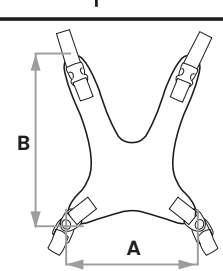
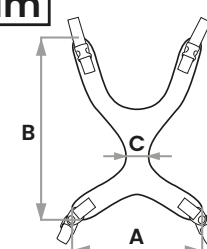
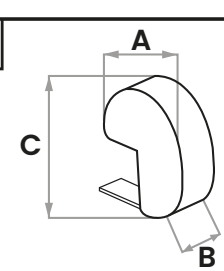
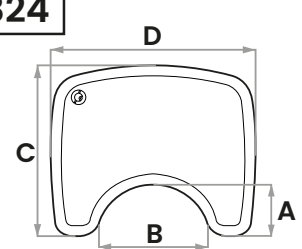
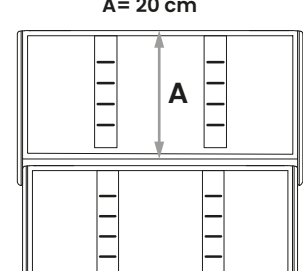
\_\_\_\_\_

\_\_\_\_\_

\_\_\_\_\_

\_\_\_\_\_

\_\_\_\_\_

|                   |   |  |   |
|-------------------|---|--|---|
| MISURE COMPONENTI | <b>947</b><br><br>mini<br>A=16 cm<br>B=5 cm<br>small<br>A=19 cm<br>B=6 cm<br>medium<br>A=25,5 cm<br>B=8 cm | <b>920</b><br><br>small<br>A=16 cm<br>B=15,5 cm<br>medium<br>A=23 cm<br>B=19 cm | <b>838</b><br><br>mini<br>A=9 cm<br>B=7 cm<br>small<br>A=10 cm<br>B=12 cm<br>medium<br>A=11 cm<br>B=17 cm<br><br>CHAIR mis. small<br>C= 18-26 cm<br>CHAIR mis. medium<br>C= 22-30 cm |
|                   | <b>853</b><br><br>mini<br>A=20,5 cm<br>B=28 cm<br>small<br>A=25 cm<br>B=34 cm                              | <b>853 slim</b><br><br>medium<br>A=33 cm<br>B=46 cm<br>C=5 cm                  | <b>834N</b><br><br>mini/s<br>A=12 cm<br>B=4 cm<br>C=14 cm<br>medium<br>A=15 cm<br>B=4 cm<br>C=17 cm   |
|                   | <b>824</b><br><br>A= 16 cm<br>B= 38 cm<br>C= 53 cm<br>D= 64 cm   | <b>823</b><br><br>small<br>A= 14 cm<br>medium<br>A= 20 cm                    |   |
|                   |   |  |   |