

DISTRIBUTORE/AGENTE:	DATA ORDINE:
	DATA CONSEGNA:
	NOME DESTINATARIO/UTENTE:



Marcato CE

Attenzione!
Leggere attentamente il manuale
d'uso e manutenzione

CARATTERISTICHE

- **Telaio base** verniciato con polveri epossidiche atossiche. Compatto e regolabile in altezza - per consentire l'accostamento a piani di appoggio e di lavoro - tramite molla a gas per la regolazione con il bambino seduto. Il **sistema di regolazione in altezza, brevettato a livello internazionale** e tipico della "famiglia di prodotto GRILLO" consente di avere una base compatta, poco ingombrante offrendo al contempo un range ampio di regolazione in altezza.
- Grillo Adaptive Seating ha una tappezzeria estremamente **traspirante, confortevole, durevole, facile da lavare e veloce da asciugare**, composta da:
 - » Tappezzeria portante non estraibile: la trama dal design essenziale permette un'eccellente traspirabilità che **riduce la sudorazione e la formazione dei batteri**. La composizione del tessuto permette una facile igienizzazione e lavaggio con tempi di asciugatura rapidi. Mantiene la **performance anche a carichi elevati**, è **ignifuga** secondo la classe 1 di reazione al fuoco (materiali combustibili non infiammabili) secondo il D.M. 26 Giugno 1984 e s.m.i.
 - » Rivestimento asportabile è composto da materiale traspirante e **altamente innovativo** sia internamente che esternamente. Il tessuto interno è tridimensionale, **leggero** e garantisce una circolazione dell'aria elevata. Permette un'**ottimale distribuzione del peso** ed un ottimo comfort. Il tessuto esterno è anche estremamente **resistente all'abrasione**. **Ignifugo** secondo le norme EN 1021-1:2014 e EN 1021-2:2014.
- **Schienale** regolabile in altezza ed inclinazione tramite molla a gas. Abbattibile per il trasporto.
- **Braccioli** morbidi, regolabili in altezza, inclinazione, larghezza e rotazione.
- **Pelotte** al bacino **multiregolabili** per un maggior contenimento. Regolabili in larghezza, rotazione e in profondità.
- **Regolazioni sicure senza il rischio di perdere la vite.**
- **Seduta** basculabile tramite molla a gas; regolabile in profondità e larghezza tramite pelotte multiregolabili.
- **Cintura Pelvica 947** fornita di serie.
- **Poggiagambe** regolabile in altezza e inclinazione con fulcro fisiologico, tale da rendere la regolazione confortevole. Regolabile in profondità insieme alla seduta.
- **Poggiapolpacci** regolabili in altezza e profondità.
- **Poggiapiedi** ribaltabili e regolabili in flessione-estensione.
- **4 RUOTINE PIROETTANTI CON FRENO, gommate e carterizzate**, per evitare l'intrappolamento della sporcizia nel meccanismo di rotazione. Consentono di spostare facilmente l'ausilio anche con il bambino seduto.

Per Effettuare la scelta barra il quadratino bianco



MISURE

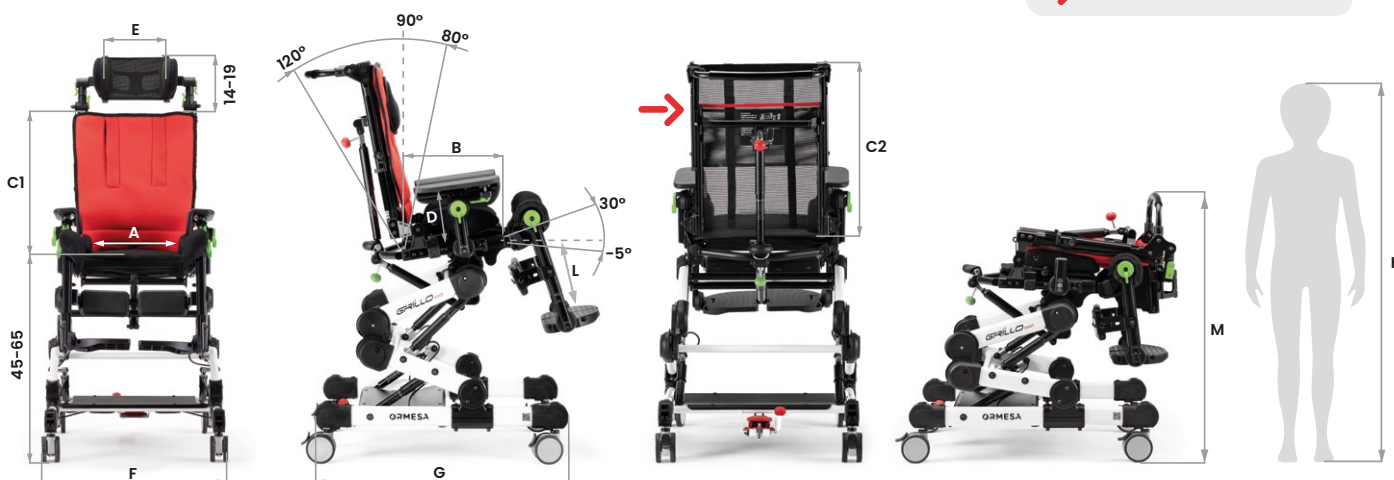
Colore Tappezzeria schienale:

Colore Telaio: **bianco**

☐ Rosso ☐ Rosa ☐ Blu

tabella misure in cm con e senza poggiatesta esterno

Con il poggiatesta esterno
863 non alzare lo schienale
oltre la linea rossa.



	A	B	C1	C2	D	E	F	G	L	M	Peso Ausilio	Portata Massima	Altezza Utente(H)
Mini	16-26 cm	16-26 cm	30-41 cm	30-50 cm	12-15 cm	15 cm	49 cm	59 cm	15-25 cm	68 cm	20,4 kg	25 kg	75-105 cm

DA COMPLETARE CON IL POGGIATESTA

☐ **865** Poggiatesta imbottito regolabile in altezza.



☐ **835** Poggiatesta sagomato con contenimento laterale e occipitale regolabile in altezza.



☐ **863** Poggiatesta posturale che si adatta alla conformazione del capo. Regolabile in altezza, inclinazione e profondità.



In caso di mancata selezione del modello di poggiatesta, il seggiolone verrà inviato con il modello 865, più semplice.

COMPONENTI AGGIUNTIVI


☐ **947** Cintura pelvica ad angolo variabile (fornita di serie).




☐ **838** Pelotte toracali, regolabili in altezza, larghezza e in senso trasversale. Rivestite con materiale traspirante estraibili per il lavaggio.



☐ **868** Pelotte frontali avvolgenti per il tronco, regolabili in altezza, larghezza ed in senso trasversale. Rivestite con materiale traspirante estraibili per il lavaggio.




☐ **961** Pelotte per gomito. Rivestite con materiale traspirante estraibili per il lavaggio.



☐ **853** Pettorina a bretellaggio.



☐ **834R** Divaricatore imbottito, regolabile in profondità e abduzione.



☐ **834N** Divaricatore imbottito stretto (narrow). Regolabile in profondità insieme alla seduta.



☐ **824** Tavolo con incavo avvolgente, regolabile in profondità, altezza e inclinazione con i braccioli.



☐ **960** Fermatalloni.



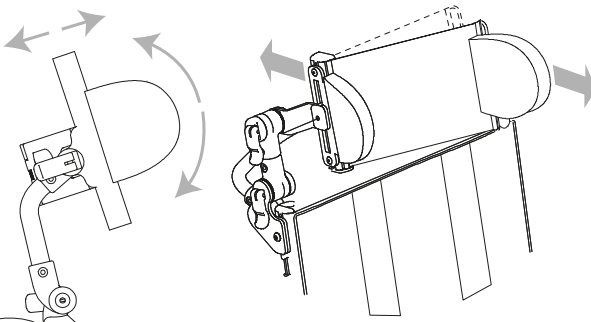
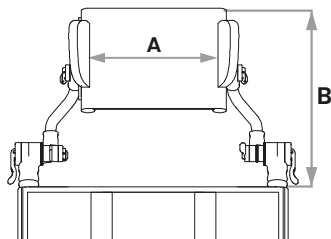
☐ **962** Fermapiedi + Fermatalloni.



Note: _____

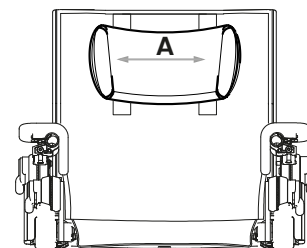
863

A= 15 cm
B= 13-19 cm

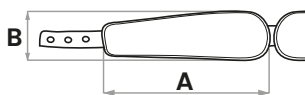


835

mini A=16 cm

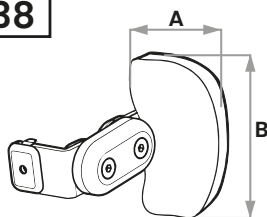


947



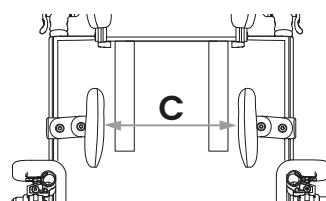
mini
A=16 cm
B=5 cm

838

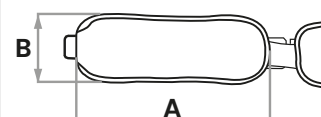


mini
A=9 cm
B=7 cm

C=13-21 cm

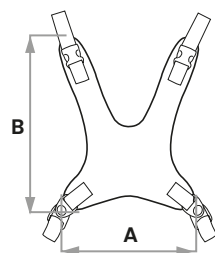


868



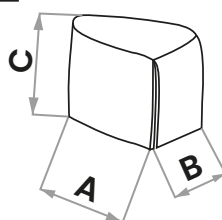
mini
A=23 cm
B=9 cm

853



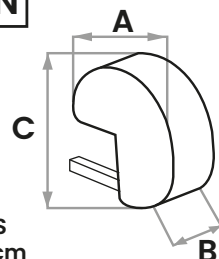
mini
A=20,5 cm
B=28 cm

834R



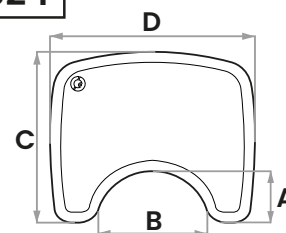
mini/s
A=12 cm
B=8-10 cm
C=9 cm

834N



mini/s
A=12 cm
B=4 cm
C=14 cm

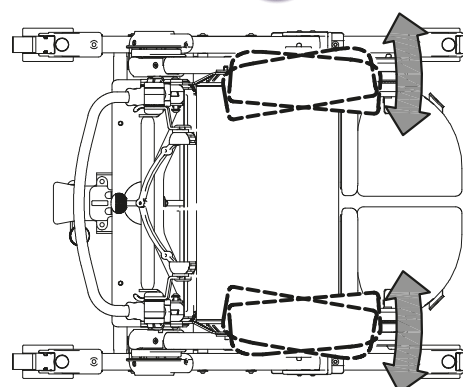
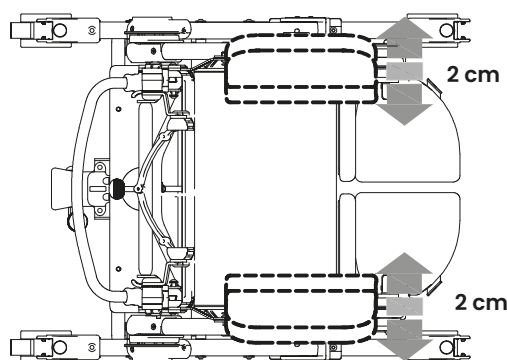
824



A= 16 cm C= 53 cm
B= 38 cm D= 64 cm

BRACCIOLI REGOLABILI IN LARGHEZZA E ROTAZIONE

NEW



VISTA DA SOPRA