

DISTRIBUTORE/AGENTE:	DATA ORDINE:
	DATA CONSEGNA:
	NOME DESTINATARIO/UTENTE:

### CARATTERISTICHE

- Telaio base** verniciato con polveri epossidiche atossiche. Compatto e regolabile in altezza - per consentire l'accostamento a piani di appoggio e di lavoro - tramite molla a gas per la regolazione con il bambino seduto. Il sistema di regolazione in altezza, brevettato a livello internazionale e tipico della "famiglia di prodotto GRILLO" consente di avere una base compatta, poco ingombrante offrendo al contempo un range ampio di regolazione in altezza.
- Grillo Adaptive Seating ha una tappezzeria estremamente **traspirante, confortevole, durevole, facile da lavare e veloce da asciugare**, composta da:
  - » Tappezzeria portante non estraibile: la trama dal design essenziale permette un'eccellente traspirabilità che **riduce la sudorazione e la formazione dei batteri**. La composizione del tessuto permette una facile igienizzazione e lavaggio con tempi di asciugatura rapidi. Mantiene la **performance anche a carichi elevati**, è **ignifuga** secondo la classe 1 di reazione al fuoco (materiali combustibili non infiammabili) secondo il D.M. 26 Giugno 1984 e s.m.i.
  - » Rivestimento asportabile è composto da materiale traspirante e **altamente innovativo** sia internamente che esternamente. Il tessuto interno è tridimensionale, **leggero** e garantisce una circolazione dell'aria elevata. Permette un'**ottimale distribuzione del peso** ed un ottimo comfort. Il tessuto esterno è anche estremamente **resistente all'abrasione**. **Ignifugo** secondo le norme EN 1021-1:2014 e EN 1021-2:2014.
- Schienale** regolabile in altezza ed inclinazione tramite molla a gas. Abbattibile per il trasporto.
- Braccioli** morbidi, regolabili in altezza, inclinazione, larghezza e rotazione.
- Pelotte** al bacino **multiregolabili** per un maggior contenimento. Regolabili in larghezza, rotazione e in profondità.
- Regolazioni sicure senza il rischio di perdere la vite.**
- Seduta** basculabile tramite molla a gas; regolabile in profondità e larghezza tramite pelotte multiregolabili.
- Cintura Pelvica 947** fornita di serie.
- Poggiagambe** regolabile in altezza e inclinazione con fulcro fisiologico, tale da rendere la regolazione confortevole. Regolabile in profondità insieme alla seduta.
- Poggiapompacci** regolabili in altezza e profondità.
- Poggiapiedi** ribaltabili e regolabili in flessione-estensione.
- 4 RUOTINE PIROETTANTI CON FRENO, gommate e carterizzate**, per evitare l'intrappolamento della sporcizia nel meccanismo di rotazione. Consentono di spostare facilmente l'ausilio anche con il bambino seduto.



Marcato CE

Attenzione!  
Leggere attentamente il manuale  
d'uso e manutenzione

Per Effettuare la scelta barra il quadratino bianco

### MISURE

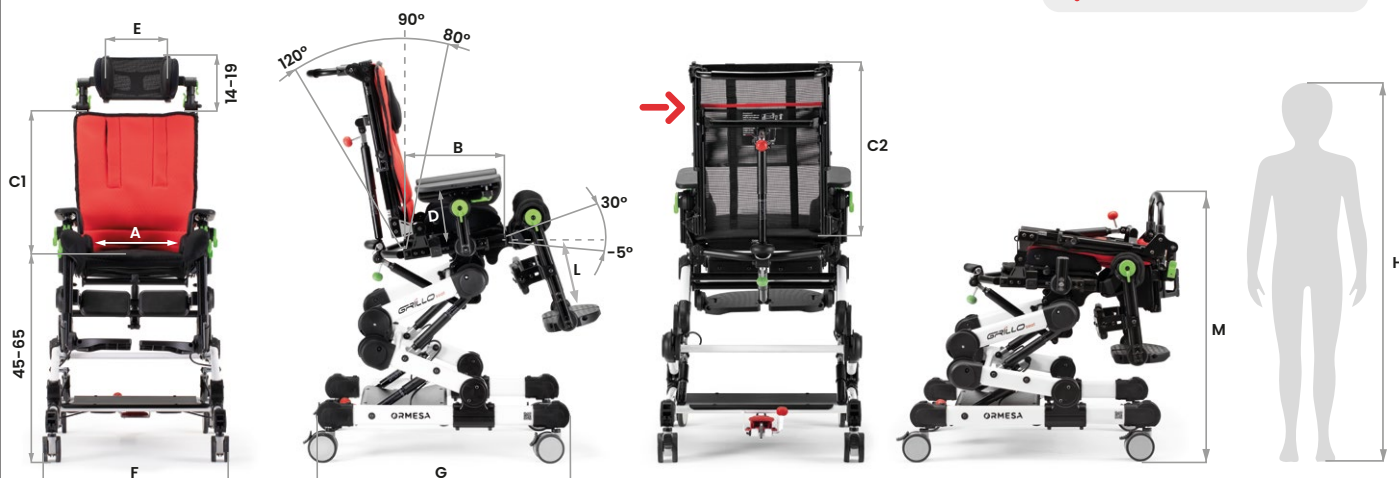
Colore Tappezzeria schienale:

Colore Telaio: **bianco**

☐ Rosso ☐ Rosa ☐ Blu

tabella misure in cm con e senza poggiatesta esterno


Con il poggiatesta esterno  
863 non alzare lo schienale  
oltre la linea rossa.



	A	B	C1	C2	D	E	F	G	L	M	Peso Ausilio	Portata Massima	Altezza Utente (H)
<b>Small</b>	20-30 cm	20-30 cm	35-47 cm	35-60 cm	15-20 cm	17 cm	53 cm	65 cm	20-31 cm	68 cm	22,6 kg	35 kg	90-120 cm

## DA COMPLETARE CON IL POGGIATESTA

☐ **865** Poggiatesta imbottito regolabile in altezza.



☐ **835** Poggiatesta sagomato con contenimento laterale e occipitale regolabile in altezza.



☐ **863** Poggiatesta posturale che si adatta alla conformazione del capo. Regolabile in altezza, inclinazione e profondità.



In caso di mancata selezione del modello di poggiatesta, il seggiolone verrà inviato con il modello 865, più semplice.

## COMPONENTI AGGIUNTIVI

**947** Cintura pelvica ad angolo variabile (fornita di serie)

☐ mini ☐ S



☐ **920** Cintura pelvica a quattro punti



**838** Pelotte toracali, regolabili in altezza, larghezza e in senso trasversale.


*Rivestite con materiale traspir. estraibili per il lavaggio.*

☐ mini ☐ S



**868** Pelotte frontali avvolgenti per il tronco, regolabili in altezza, larghezza ed in senso trasversale. *Rivestite con materiale traspirante estraibili per il lavaggio.*

☐ mini ☐ S



☐ **961** Pelotte per gomito.

*Rivestite con materiale traspirante estraibili per il lavaggio.*




**853** Pettorina a bretellaggio

☐ mini ☐ S



☐ **834R** Divaricatore imbottito regolabile in profondità e abduzione.



☐ **834N** Divaricatore imbottito stretto (narrow)



☐ **824** Tavolo con incavo avvolgente regolabile in profondità, altezza e inclinazione con i braccioli.



☐ **960** Fermataalloni



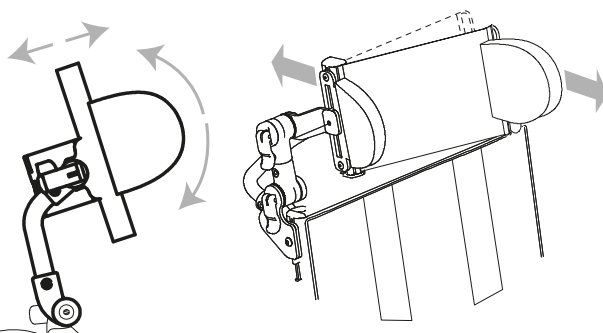
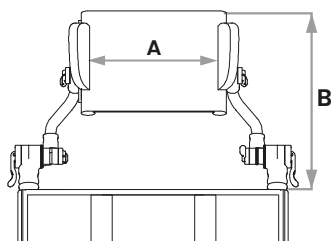
☐ **962** Fermapiedi + Fermataalloni



Note: \_\_\_\_\_  
\_\_\_\_\_  
\_\_\_\_\_  
\_\_\_\_\_  
\_\_\_\_\_  
\_\_\_\_\_

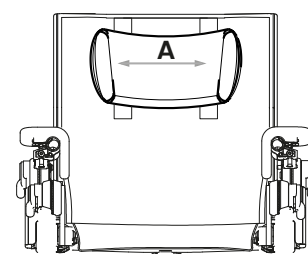
**863**

A= 17 cm  
B= 13-19 cm

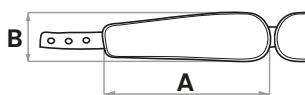


**835**

S/M A=18 cm



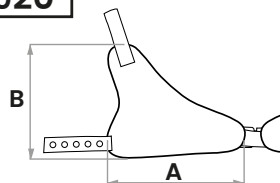
**947**



mini  
A=16 cm  
B=5 cm

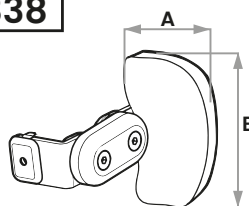
small  
A=19 cm  
B=6 cm

**920**



small  
A=16 cm  
B=15,5 cm

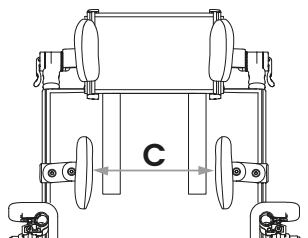
**838**



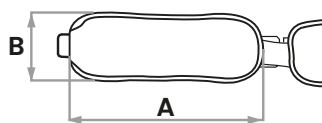
mini  
A=9 cm  
B=7 cm

small  
A=10 cm  
B=12 cm

C=18-26 cm



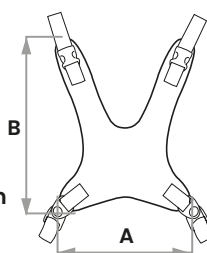
**868**



mini  
A=23 cm  
B=9 cm

small  
A=26 cm  
B=9 cm

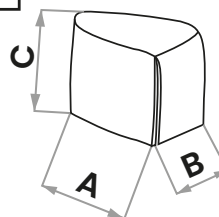
**853**



mini  
A=20,5 cm  
B=28 cm

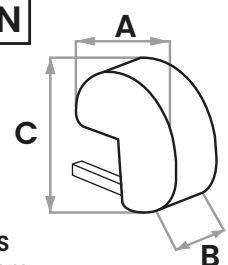
small  
A=25 cm  
B=34 cm

**834R**



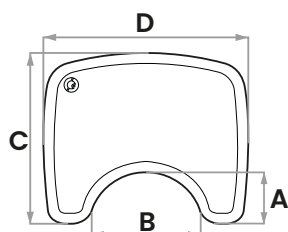
mini/s  
A=12 cm  
B=8-10 cm  
C=9 cm

**834N**



mini/s  
A=12 cm  
B=4 cm  
C=14 cm

**824**

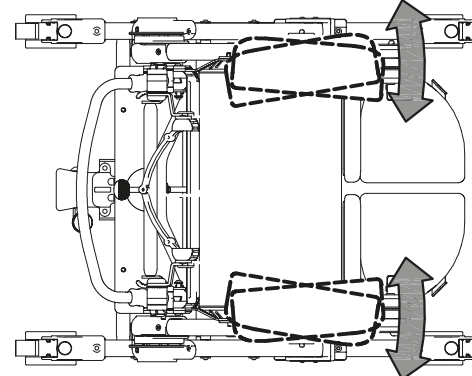
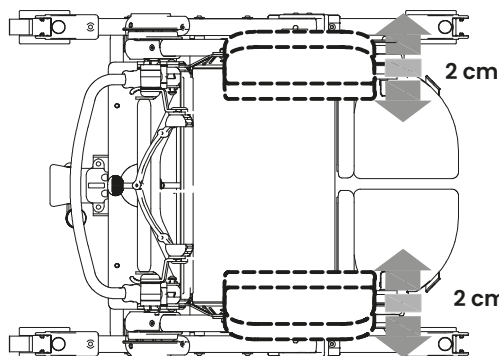


A= 16 cm  
B= 38 cm

C= 53 cm  
D= 64 cm

BRACCIOLI REGOLABILI IN LARGHEZZA E ROTAZIONE

**NEW**



VISTA DA SOPRA